

Griechen & Römer

Einsatz: Regelunterricht, Betreuungssituationen, AGs, Bibliothek

Fokus Jahrgangsstufe: 5-6

Fächer: Geschichte, Latein/Griechisch, Politik, Religion/Ethik
(Deutsch, Sachunterricht)

Mit der Schmökerkiste Griechen & Römer tauchen die Schüler_innen in die Antike ein. Neben anschaulichen Sachbüchern zu den **Göttern der Griechen**, dem **Alltag im alten Rom** oder dem **Untergang von Pompeji** bietet die Kiste zahlreiche belletristische Bücher, die **historisches Wissen mit spannenden Erzählungen verbinden**. In unseren Materialien schlagen wir Ihnen Projekte und Unterrichtsphasen vor, die besonders den Aufbau der Sprachkompetenz fokussieren.

Inhalt:

- 1 Hefter mit Erklärungen und Kopiervorlagen
- 2 Holzkisten mit Titelbild
- 25-30 Bücher

| | |
|---|---|
| <p>Thematische Schwerpunkte und Bezug zum Lehrplan</p> <ol style="list-style-type: none"> 1. Römisches Reich 2. Altes Griechenland 3. Religion/Mythen 4. Antike/Vergangenheit als Dimension <p>Buchauswahl mit differenziertem Sprachanspruch</p> <ul style="list-style-type: none"> • Sachbücher • Belletristik, Mitratebücher • Lehrermaterialien • Rätselhefte, DVDs <p>Inhalt Hefter:</p> <p>z.B.</p> <ul style="list-style-type: none"> • Thematisches Inhaltsverzeichnis • Kommentiertes Inhaltsverzeichnis • Vorschläge für das Unterrichten mit der Kiste | <p>Materialien für Unterricht und selbstständige Beschäftigung mit der Kiste:</p> <ul style="list-style-type: none"> • Leseaufgaben und Lösung zu jedem Buch <p>Kopiervorlagen:</p> <ul style="list-style-type: none"> • Kernwortschatzkarten • Wortliste (Glossar) • Wortliste in zwei Sprachen • Sprachportfolio • Anleitung Tabu • Redemittelkarten • Gitterrätsel • Memory • ABC-Wortliste • Steckbrief Bauwerke • Steckbrief Götter und Göttinnen • Anleitung Lexikonerstellung |
|---|---|

Schmökertüte

GRIECHEN & RÖMER



Jahrgangsfokus:

5 bis 6

Fachbezug für Jg. 5 - 6:

Geschichte

Latein (Griechisch)

Politik / Gesellschaftslehre

Religion / Ethik

Möglicher Fachbezug für Jg. 4:

Sachkunde

Sachunterricht

Heimatkunde

Inhaltsverzeichnis

| | |
|--|-----------|
| 1 Idee und Konzept der Schmöckerkisten | 4 |
| 1.1 Die Bestandteile des Lehrmaterials | 4 |
| 1.2 Die fünf wichtigsten Fragen zu den Schmöckerkisten (FAQ) | 5 |
| 1.3 Unsere 10 Qualitätsversprechen | 6 |
| Sprachbildung mit den Schmöckerkisten – Erläuterung verschiedener Ansätze | 6 |
| 1.4 Begriffserklärung rund um Sprachbildung und Sprachförderung | 7 |
| 1.5 Sprachbildung im Fachunterricht | 8 |
| 1.6 Sprachförderung in Kleingruppen – mit den Schmöckerkisten | 11 |
| 1.7 Diagnoseverfahren | 12 |
| 1.8 Überblick: Einsatzmöglichkeiten der Schmöckerkisten | 14 |
| 1.9 Literaturangaben zur Sprachbildung im Fachunterricht | 15 |
| 2 Inhaltsverzeichnis: Thematische Ordnung der Bücher | 17 |
| 2.1 Rom | 17 |
| 2.2 Griechenland | 19 |
| 2.3 Kinder in der Antike | 20 |
| 2.4 Mythologie / Gottheiten | 21 |
| 2.5 Pompeij | 21 |
| 3 Kommentiertes Inhaltsverzeichnis | 22 |
| 3.1 Sachliteratur | 22 |
| 3.2 Comics | 27 |
| 3.3 Erzählende Texte | 28 |
| 3.4 Medien, Rätsel und Spiele | 31 |
| 3.5 Materialien für die Lehrkraft | 32 |
| 4 Unterrichts Anregungen und Anleitungen | 33 |
| 4.1 Lehrplaninhalte und -themen | 33 |
| 4.2 Bausteine zur Sprachförderung (punktuell) | 34 |
| 4.3 Unterrichtsphasen (10-30 Minuten) | 39 |
| 4.4 Projekte (1-5 Stunden) | 43 |
| 5 Kopiervorlagen | 49 |
| 6 Leseaufgaben | |

1.8 Überblick: Einsatzmöglichkeiten der Schmöckerkisten

Die Schmöckerkisten können in verschiedensten Situationen des schulischen Alltags und in der Ganztags-/Nachmittagsbetreuung eingesetzt werden. Sie eignen sich für ganze Klassen und Kleingruppen sowie für die individuelle Arbeit mit einzelnen Schüler_innen.





| Situation | Einsatzvorschlag |
|--------------------------------------|--|
| Fachunterricht | <ul style="list-style-type: none">● Einstieg in neue Themengebiete● Erarbeitung von Inhalten● Festigung von Inhalten● sprachsensibler Fachunterricht● Projektunterricht, Präsentationen, Plakatgestaltung● Stillarbeit, Schmöckerstunden● Wortschatzaufbau, Kontakt zu Literatur |
| Sprachunterricht und Sprachförderung | <ul style="list-style-type: none">● Wortschatzübungen● Leseförderung● Aufbau von kulturellem Wissen● Literalisierung mit Büchern |
| Freiarbeit / Stillarbeit | <ul style="list-style-type: none">● Schmökern und Lesen● Festigung von Fachwissen durch Lesen● Wissensentnahme aus Buchmedien üben |
| Hofpause / Regenpause | <ul style="list-style-type: none">● freies Schmökern● Lesen / sich über Bücher austauschen● sich die Zeit mit Büchern vertreiben |
| Lese-AG | <ul style="list-style-type: none">● Sachbücher und literarische Texte unterscheiden● Vorlesen, Stillesen, Schmökern● Leseübungen, Vorlesen, Nachschlagen● Leseprojekte |
| Projekte | <ul style="list-style-type: none">● Projekte in einer Projektwoche gestalten● Projektunterricht, z.B. fachübergreifend zu einem Thema gestalten● Aufbau von kulturellem Wissen● Literalisierung mit Büchern |

Inhaltsverzeichnis



3 Kommentiertes Inhaltsverzeichnis

Aufgrund von Lieferengpässen der Zwischenhändler enthält das vorliegende Literaturverzeichnis mehr Medien als die gelieferte Schmöckerkiste. Den genauen Inhalt Ihrer Schmöckerkiste entnehmen Sie bitte der beigefügten Rechnung.

Legende:

-  Sehr hoher Sprachanspruch
-  Altersgemäßer Sprachanspruch
-  Einfacher Sprachanspruch
-  Weitere Medien

3.1 Sachliteratur

| Cover | Titel | Informationen zum Buchinhalt | Sprachniveau und Verständlichkeit | Anzahl Seiten |
|---|--|---|--|---------------|
|  | Das magische Baumhaus. Forscherhandbuch Altes Rom. Geschichte Roms: von der Entstehung bis zum Untergang | inhaltlich sehr umfangreich und gut: <ul style="list-style-type: none">- zeitliche Klassifizierungen- Bauwerke in Rom- Kaiserbiografien- viel kurze Bildbeschreibungen, z.T. Originalbilder- anregende Zeichnungen und Erklärungen- beigefügtes Register | einfaches Sprachniveau  <ul style="list-style-type: none">- gut strukturierter Text- viele Zwischenüberschriften: ca. 15 Seiten pro Kapitel- einfache Sprache- viele Hauptsätze- verständliche Erklärungen | 98 |

Unterrichtsanregungen und Anleitungen

4 Die Schmöckerkisten im Unterricht: Sprachensible Bausteine

4.1 Lehrplaninhalte und -themen

Die Schmöckerkiste Griechen & Römer bezieht sich inhaltlich auf die Vorgaben der Lehrpläne. Wir haben dafür aus den Lehrplänen aller Bundesländer Querschnittsthemen ermittelt, die Sie in dieser Schmöckerkiste wiederfinden. Im Folgenden finden Sie einen Überblick über die Inhalte und Kompetenzen, die bei der Auswahl der Bücher und Erarbeitung der Materialien für die Schmöckerkisten beachtet wurden.

Die Schmöckerkiste Griechen & Römer für den Doppeljahrgang 5 und 6 bezieht sich auf die Vorgaben der Lehrpläne aus den folgenden Fächern:

- Geschichte
- Politik / Gesellschaftslehre
- Religion, Ethik
- Latein, Griechisch

Wenn Sie die Kiste in der Klassenstufe 4 einsetzen wollen, ist dies möglich in Bezug auf den Lehrplan der Fächer:

- Heimat- und Sachkunde, Sachunterricht
- Mensch, Natur und Kultur

Themenbereiche

Die Bücher der Schmöckerkiste lassen sich differenzierten Themenbereichen zuordnen, die den Anforderungen der Lehrpläne entsprechen. Sie sind im Folgenden jeweils dargestellt:

1. Römisches Reich

- Expansion zum Weltreich
- römische Gesellschaft, Infrastruktur, Bauwerke
- Orientierungswissen entwickeln
- Pompeji

2. Religion / Mythen / Gottheiten

3. Antike / Vergangenheit als Dimension

4. Griechenland

- Götterwelt
- Alltag
- Demokratie